



EBA/ Webinar

Slik ser vi på
markedet og
statsbudsjettets
betydning

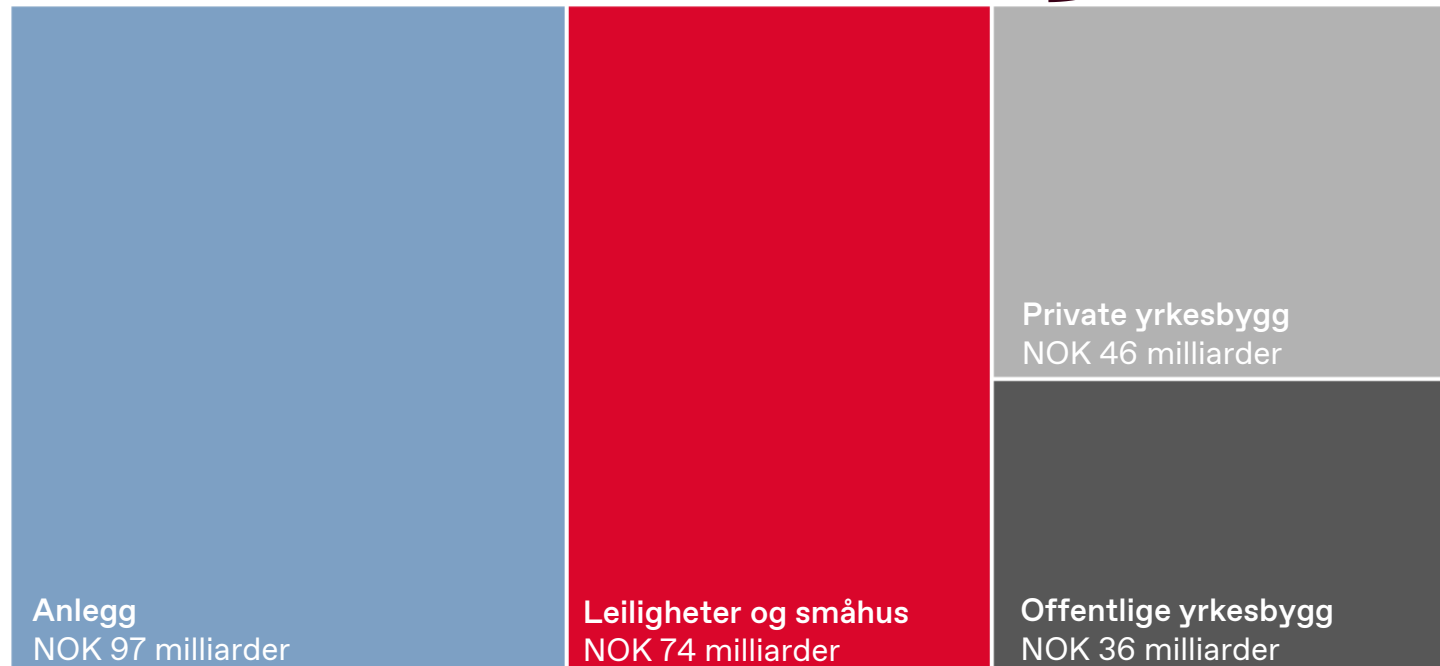
14. oktober 2022

Kristoffer Eide Hoen | leder Forretningsutvikling og analyse

Fokus i dag: Entreprenørmarkedet i Norge

Entreprenørmarkedet 2021

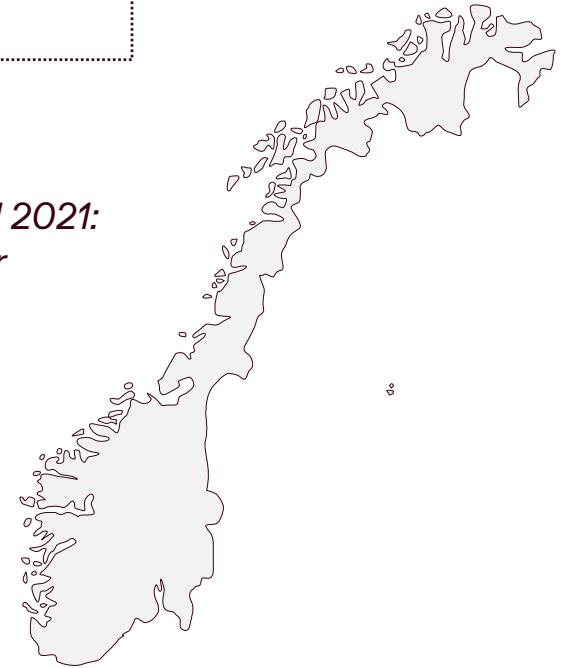
Produksjon av bygg* og infrastruktur i NOK milliarder



Ikke med:

- Eneboliger og fritidsboliger
- Husholdningenes eget arbeid
- «Svart arbeide

Totalt norsk marked 2021:
~ NOK 250 milliarder

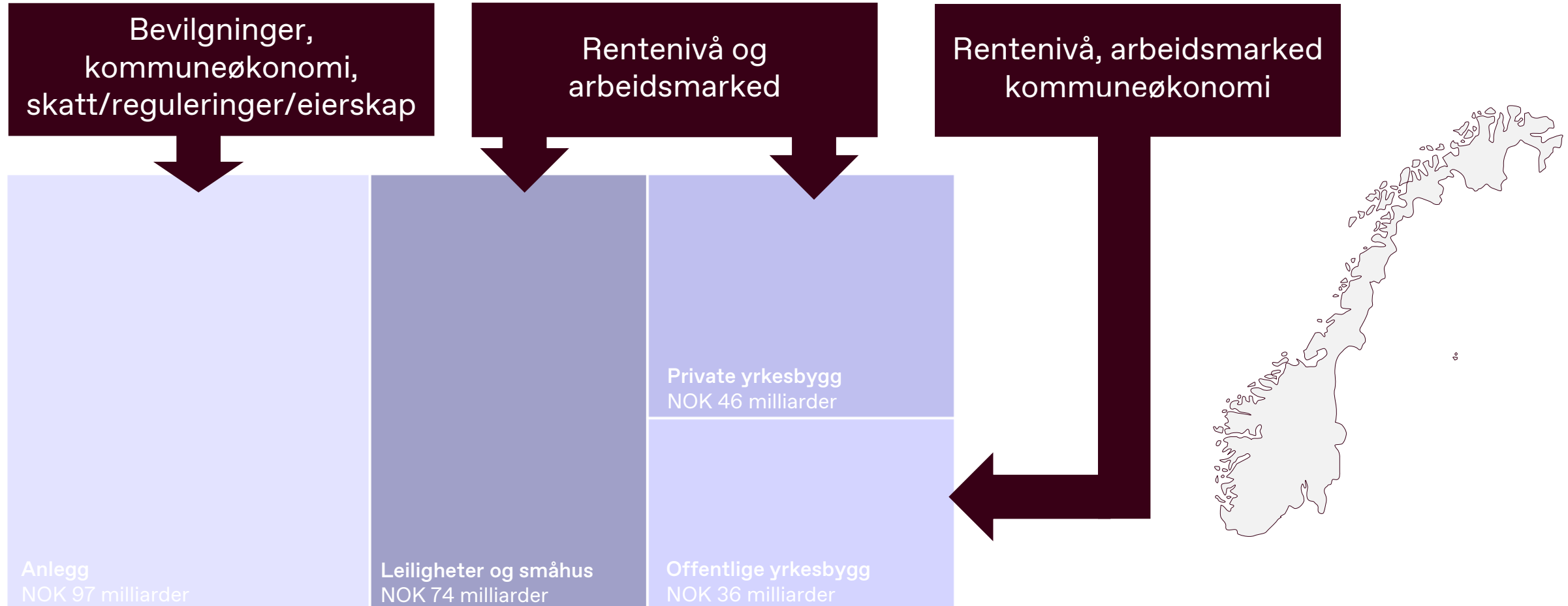


*Bolig: Alle nybygg, ombygg og tilbygg, ekskl. eneboliger og fritidsboliger

Yrkesbygg: Inkl. estimat på transparent ROT-marked i prosjektstørrelser >NOK 20 mill.

Anleggsmarkedet: Omfatter kun nybygg

Statsbudsjettets påvirkning:



Nåsituasjon

Støre: – Mine kolleger snakker om en krigsøkonomi

Statsministeren møtte olje- og gasselskapene for å diskutere energikrisen i Europa. Etter møtet understreket han alvorret i energikrisen.

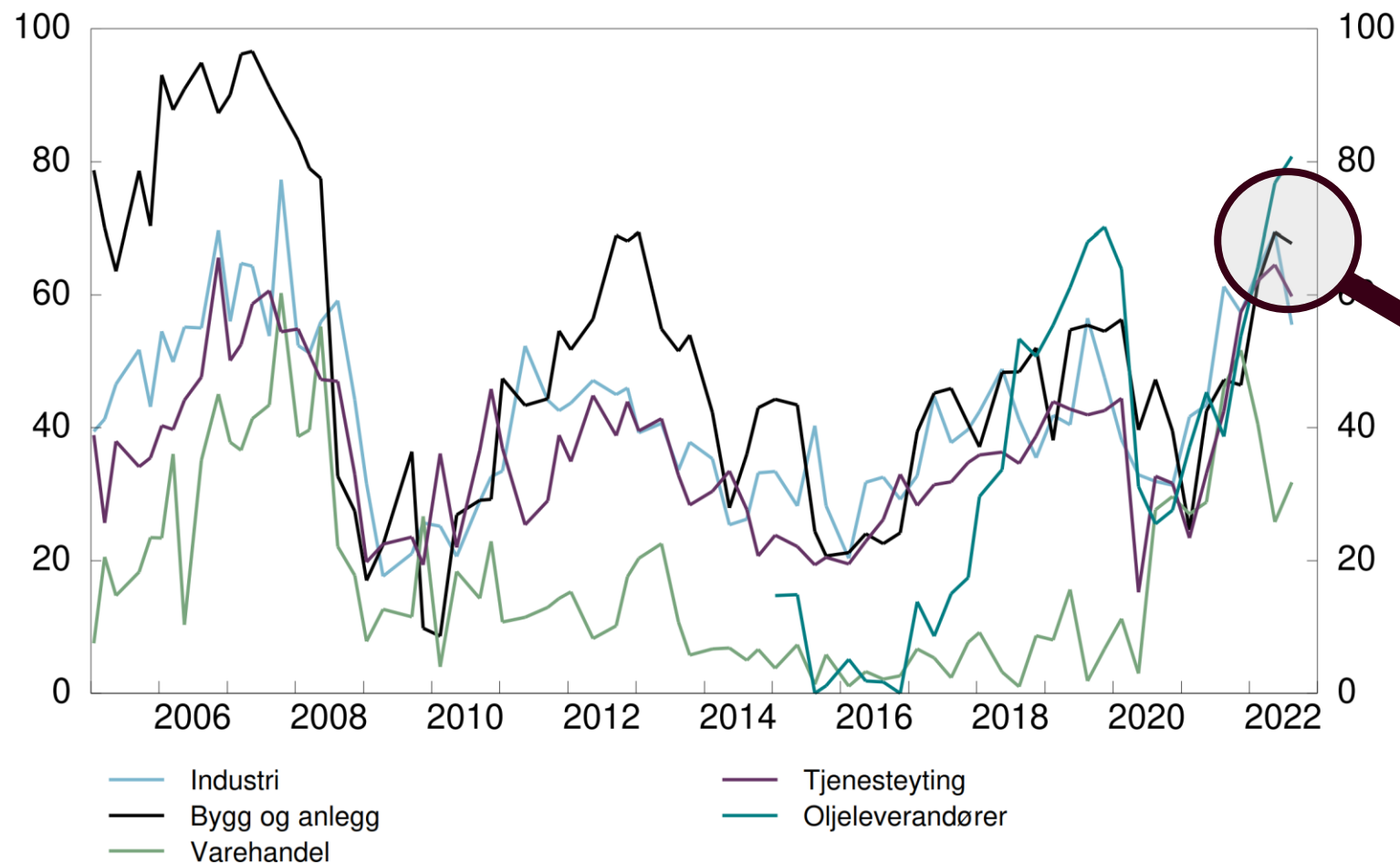


Han kunne ansatt 15 på dagen:

Consto SFJ AS i Florø har mer enn nok å gjøre, men mangler folk. – Det er en veldig underdekning på fagarbeidere, sier daglig leder Lars Osland.

5 Kapasitetsproblemer¹. Alle næringer

Prosent



¹ Andel av kontaktbedrifter som vil ha noen eller betydelige problemer med å møte en vekst i etterspørselen.

Kilde: Norges Banks regionale nettverk

Budsjettet



Prop. 1 S

(2022–2023)

Proposisjon til Stortinget (forslag til stortingsvedtak)

FOR BUDSJETTÅRET 2023

Statsbudsjettet

2022–2023

Meld. St. 1

189

Nasjonalbudsjettet 2023

Tabell 2.15 Statsbudsjettets inntekter og utgifter. Mill. kroner

	2021	2022	2023
A Inntekter utenom overføringer fra Statens pensjonsfond utland.	1 502 720	2 521 145	2 875 025
A.1 Inntekter fra petroleumsvirksomhet.....	312 245	1 195 501	1 412 601

Samferdsel i Norge

Vinden har snudd



Store samferdsels- utbygginger legges på is



Statsminister Jonas Gahr Støre har varslet at regjeringen må bruke mer penger på forsvar, beredskap og flyktninger på grunn av krigen i Ukraina. Sammen med målet om å hindre overoppheting av økonomien kan det føre til at flere store prosjekter må kuttes eller skyves på. Her er Støre fotografert under Cold Response-øvelsen i indre Troms søndag. Foto: Geir Olsen / NTB

Støre advarer om kutt i samferdsels- og byggeprosjekter

Varsler kutt i veiprosjekter neste år

Revidert nasjonalbudsjett som ble lagt fram torsdag, inneholdt ingen kutt eller utsettelse av samferdselsprosjekter. Men til neste år kan det bli annerledes.



I NTP var det egentlig planlagt vekst i pengebruken på vei i 2023, men Nygård peker på at den situasjonen vi er i nå gjør at regjeringen i sitt statsbudsjett for 2023 må prioritere forsvar og beredskap – og flyktningøkonomi.



Statens vegvesen
Illustrasjonsfoto.

Vegvesenet har laget liste med 20 milliardprosjekter i prioritert rekkefølge



Nye Veier har hatt planer om å gjennomføre hele sju konkurranser til en samlet verdi på 15 mrd i 2022. Denne planen ble laget før krigen i Ukraina.
Anette Aanesland, administrerende direktør i Nye Veier.

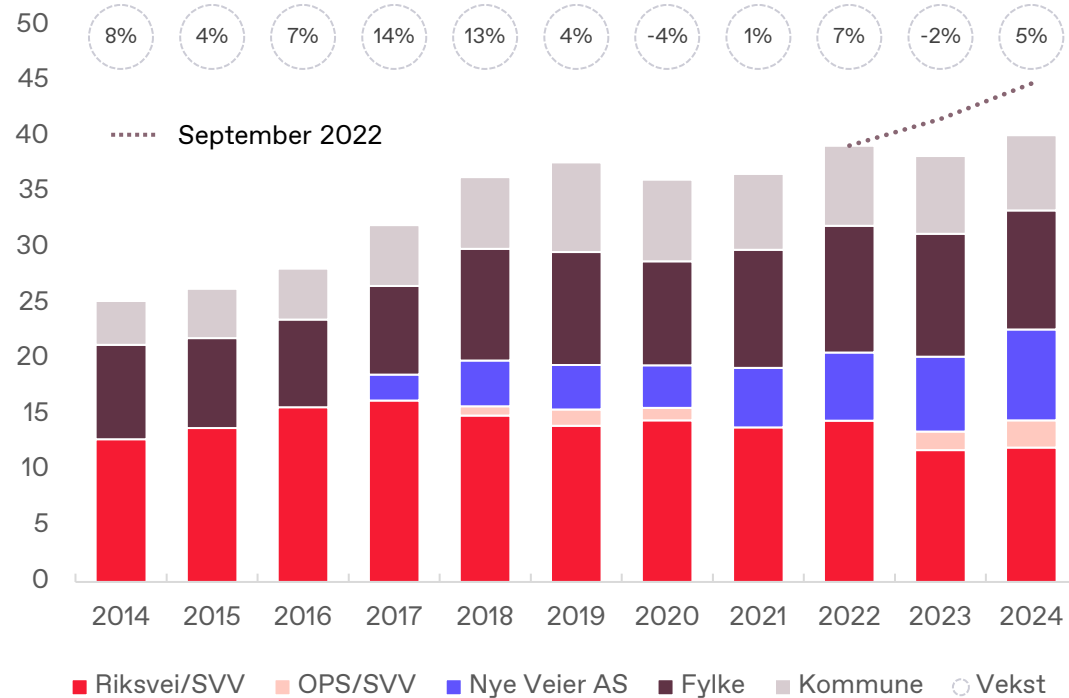
Nye Veier utsetter prosjekter for nesten 11 milliarder

Samferdsel i Norge

Nedjustering av riksvei i regi av SVV

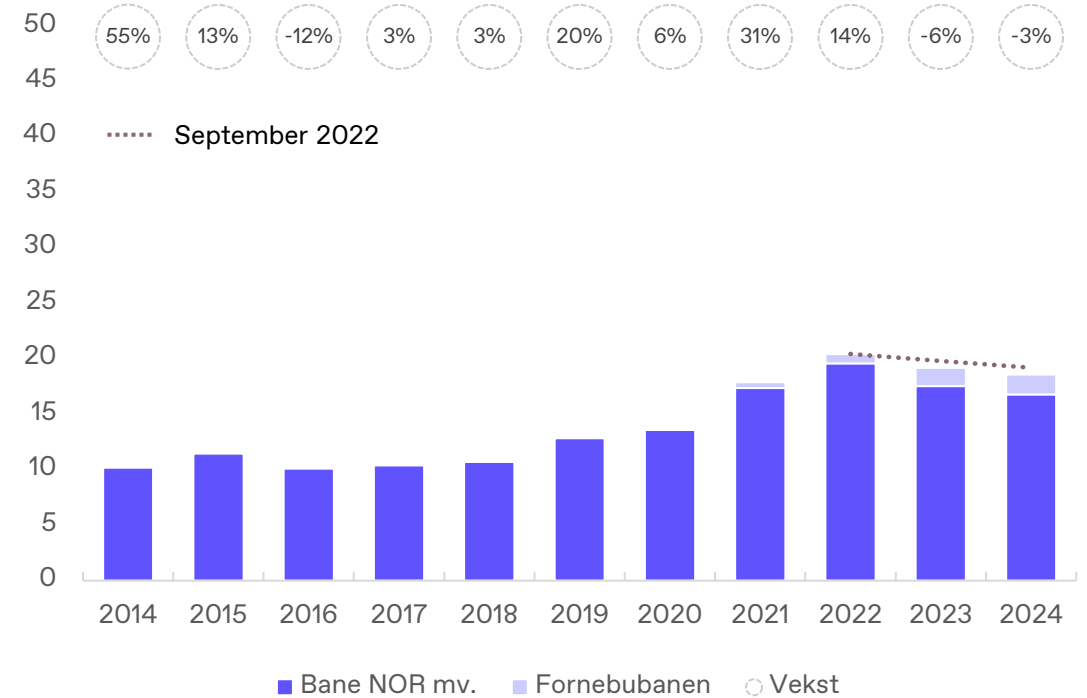
Veimarkedet

Løpende priser, NOK mrd.





Banemarkedet


Løpende priser, NOK mrd.





 Watch: rainfall deficit

 Warning: soil moisture deficit

 Alert: vegetation stress following soil moisture and vegetation deficit

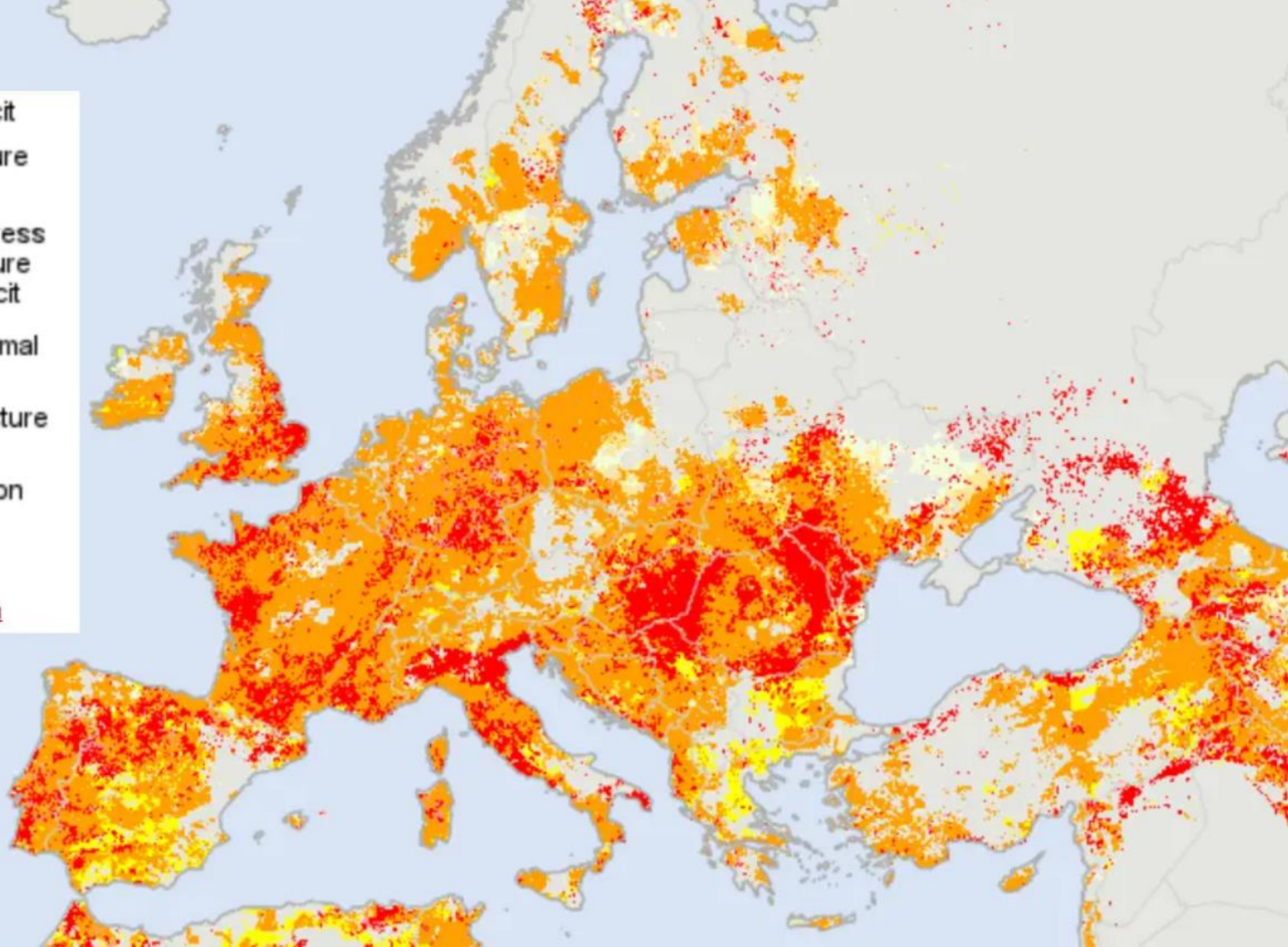
 Full recovery to normal conditions

 Temporary soil moisture recovery

 Temporary vegetation recovery

[Browse this map](#)

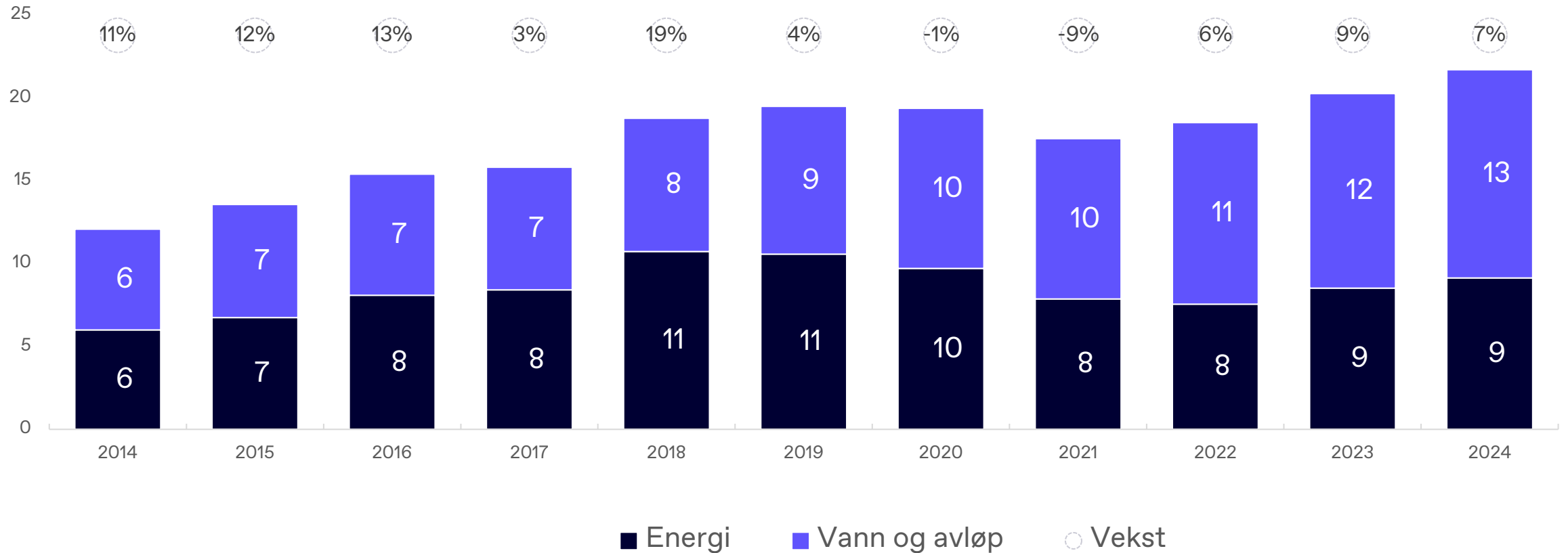
[Time Series Animation](#)



Energi, vann og avløp

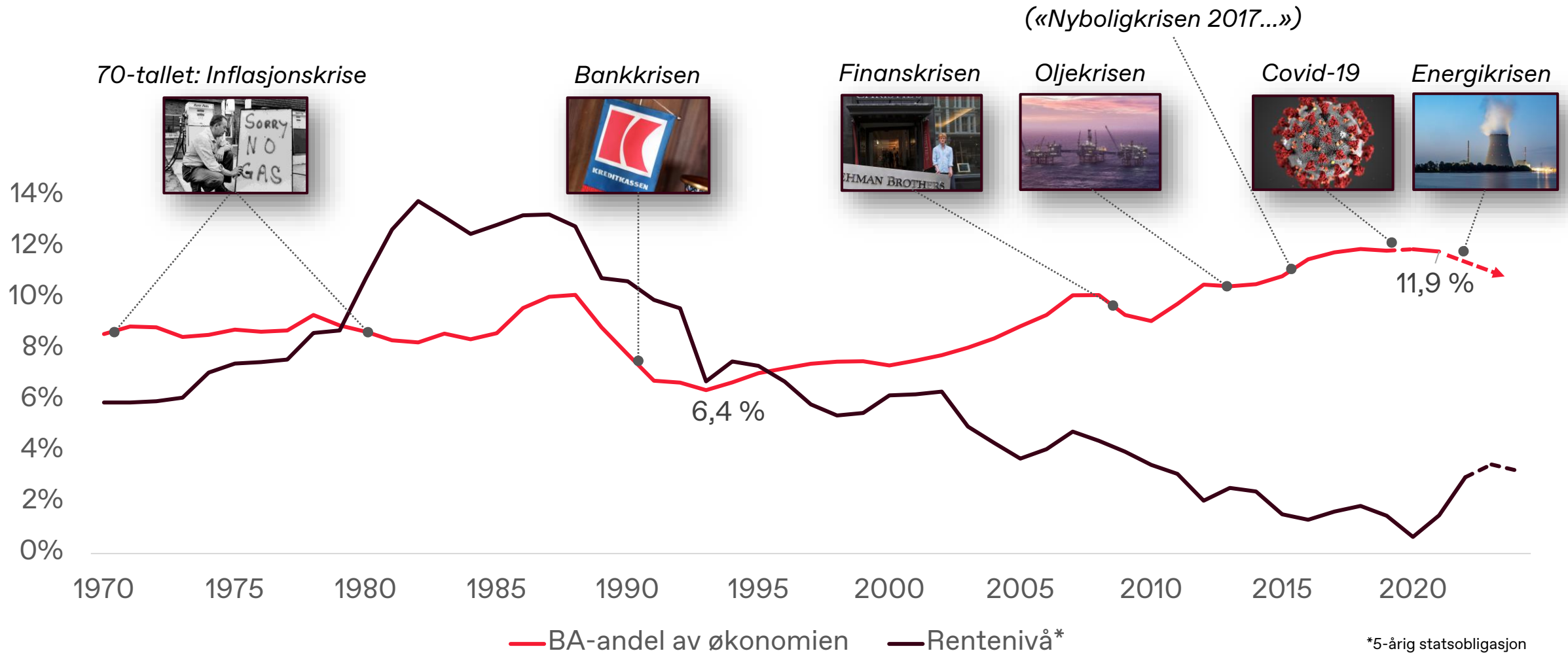
En vekstvinner fremover?

NOK milliarder, løpende priser



Utsikter?

Markedet har vært robust så lenge rentene er lave



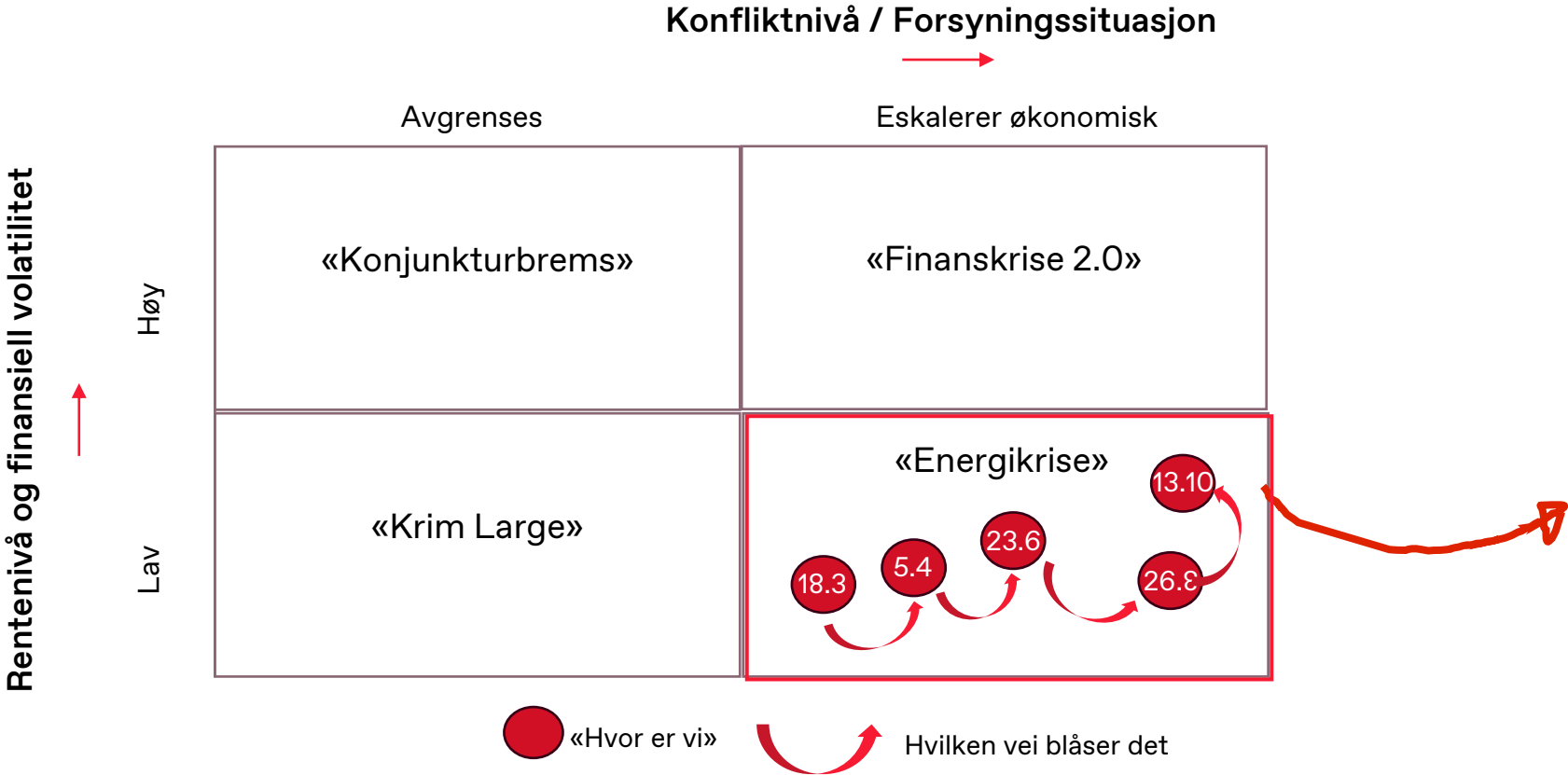
Scenarier – usikkerhet i en ny dimensjon...



Scenarier

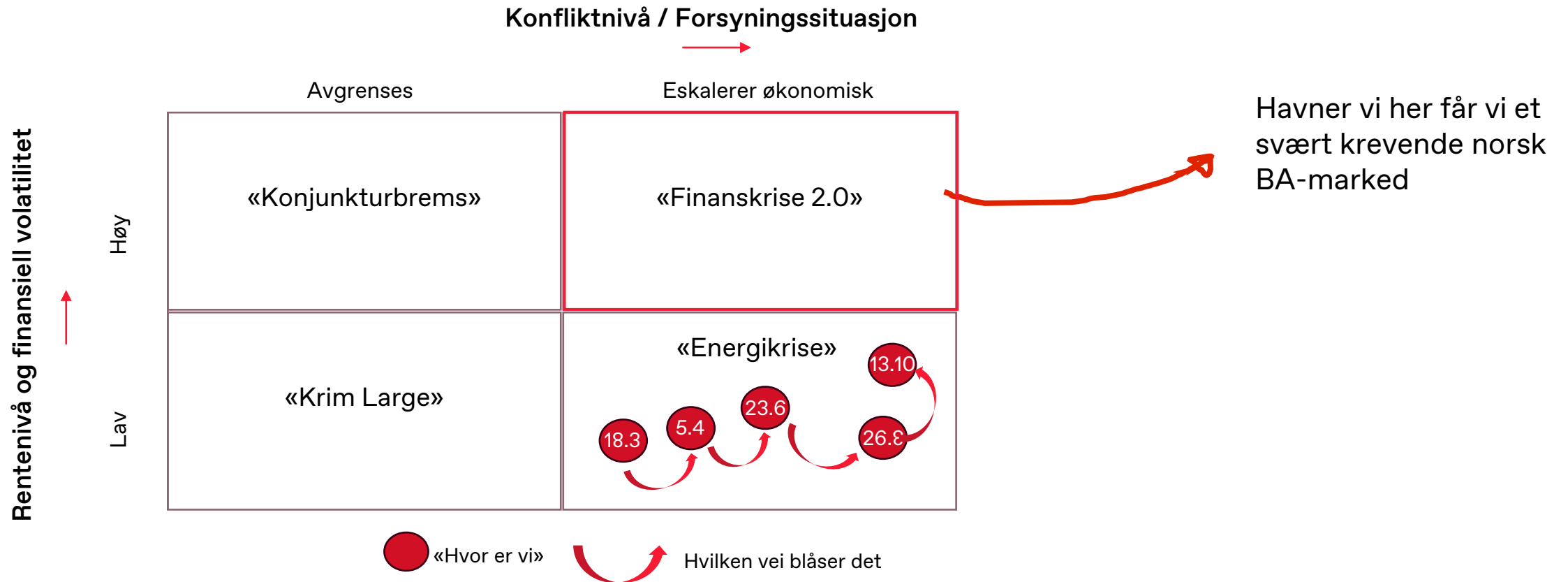


Scenarier



Dette området innebærer variasjoner over et fortsatt økt norsk BA-marked.

Scenarier



Navigering i krevende terreng



Veidekkes markedsdata

Veidekkes markedsdata viser utviklingen i de skandinaviske entreprenørmarkedene for leiligheter og småhus, private yrkesbygg, offentlige yrkesbygg og anlegg. Du finner historiske data tilbake til 2008-2021 samt prognoser for igangsetting og produksjon i 2022-2024.

Klikk her for å åpne markedsdata i en interaktiv PowerBI-løsning.

[Åpne Veidekkes markedsdata](#)

Vedlegg markedsoppdatering høst 2022

[Norsk presentasjon 27.09.2022 \(PDF\)](#)

[Datagrunnlag \(norsk\) 27.09.2022 \(XLSX\)](#)

[Engelsk presentasjon 27.09.2022 \(PDF\)](#)

[Datagrunnlag \(engelsk\) 27.09.2022 \(XLSX\)](#)



Takk for
oppmerksomheten



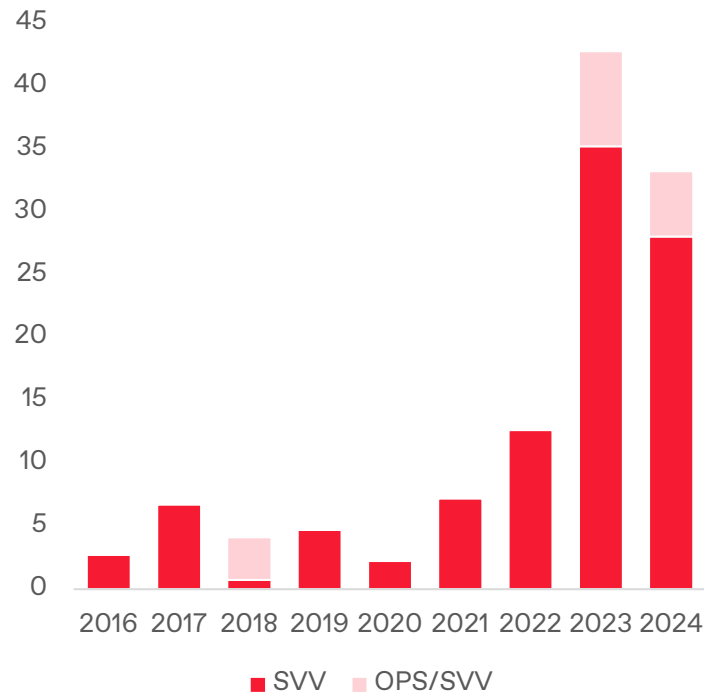
Vedlegg

Samferdselsprosjekter i Norge > 500 mill.

Verdi av nye kontrakter etter antatt oppstartsår

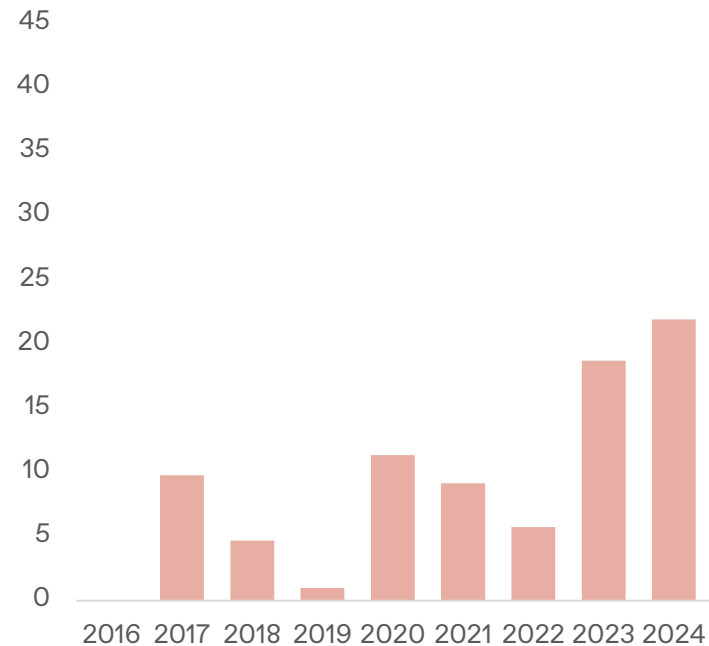
Statens vegvesen (SVV)

Igangsettingsverdi etter oppstartsår, NOK mrd.



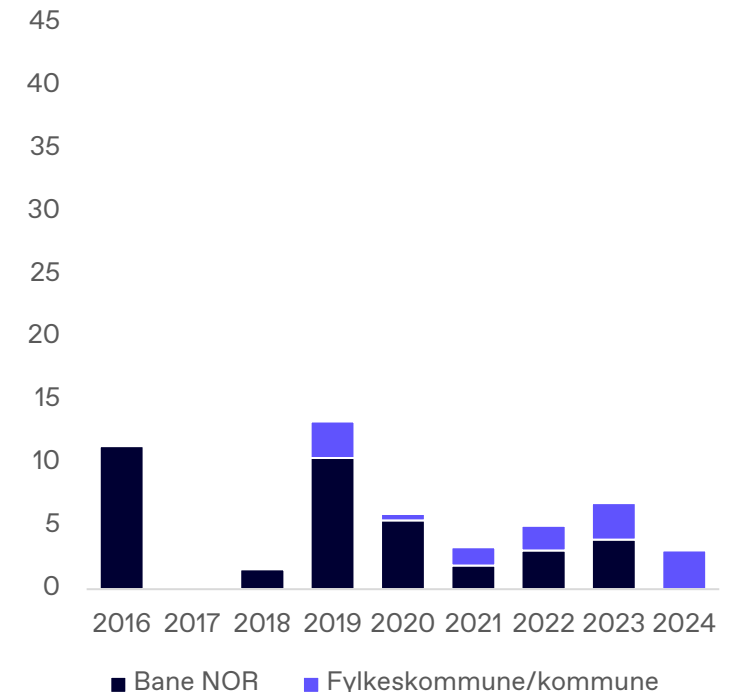
Nye Veier AS (NV)

Igangsettingsverdi etter oppstartsår, NOK mrd.



Bane

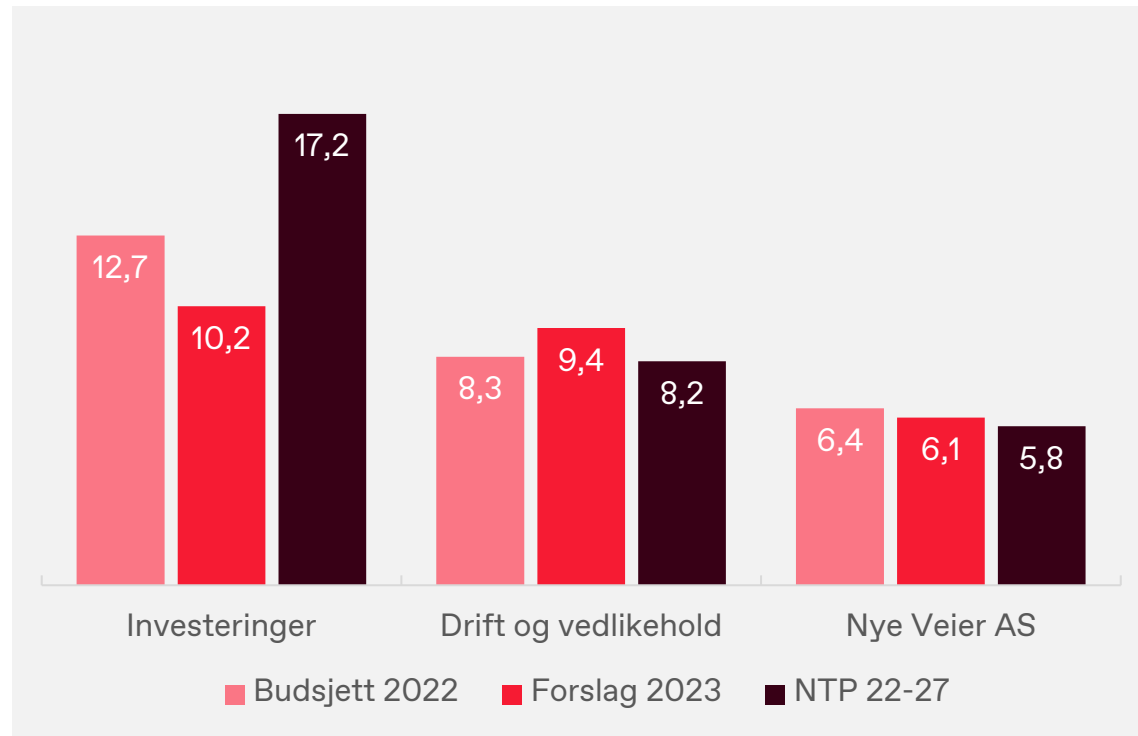
Igangsettingsverdi etter oppstartsår, NOK mrd.



Budsjett vs NTP

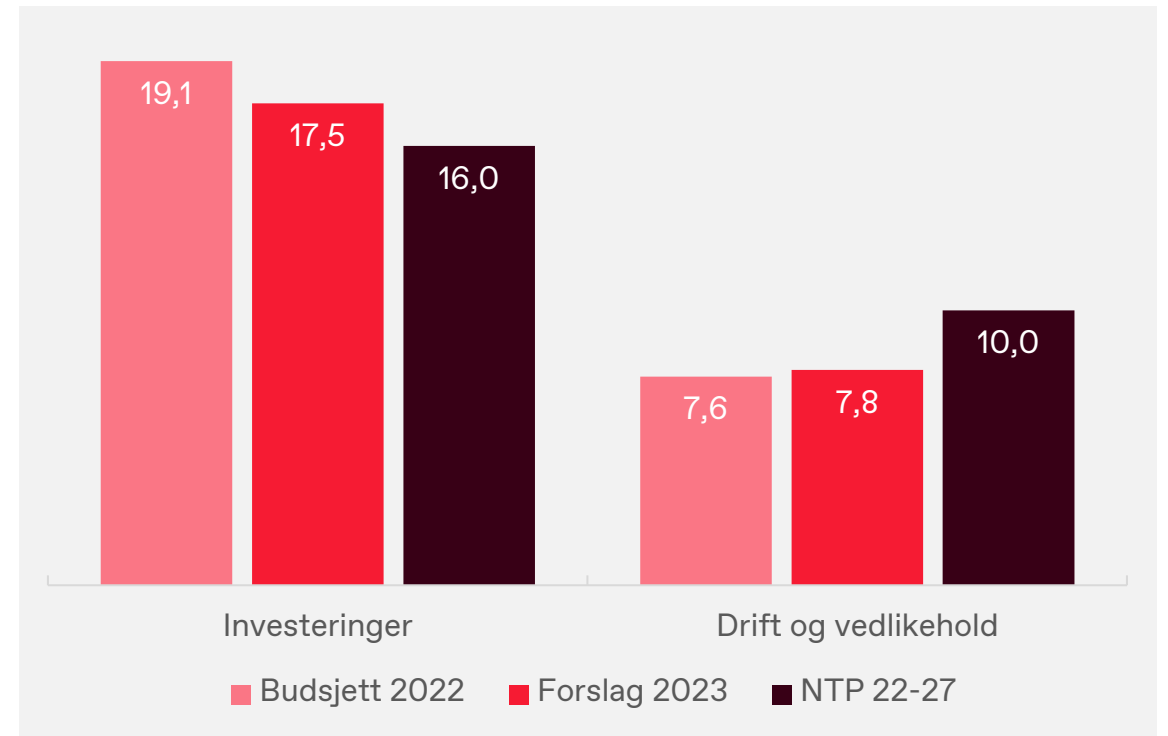
Vei

Årlig gjennomsnitt. Mrd. kr



Bane

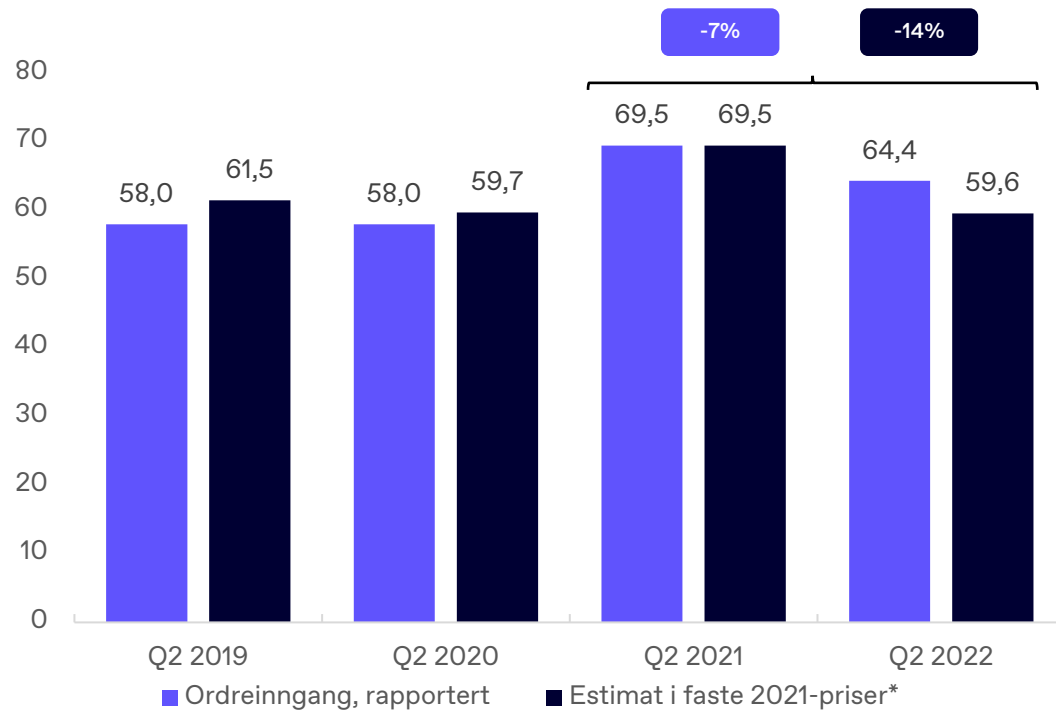
Årlig gjennomsnitt. Mrd. kr



Fortsatt et helt ok nivå på ordresituasjonen

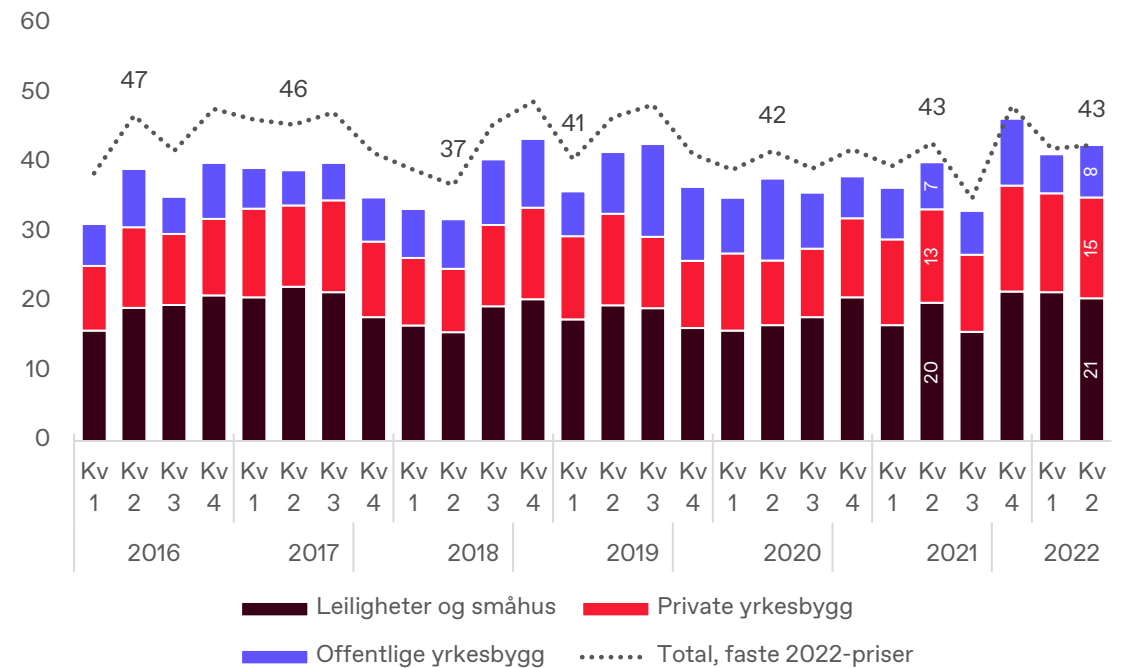
Ordreinnngang nordisk entreprenørvirksomhet

Rapporterende selskaper, anslag i NOK milliarder



Estimert ordreinnngang for bygg i Norge

NOK milliarder. Data er basert på registrerte byggetillatelser



Kilde: Skanska (kun data for Norden), NCC, Peab, Veidekke og AF-gruppen

* Justert med byggekostnadsindekser for blokk i Norge og Sverige

Entreprenørmarkedet

Prognoser 2022–2024

Kommentar

- God volumvekst i 2022, spesielt i Sverige, avløses av nedgang i 2023 og 2024
- På grunn av den høye inflasjonen i 2022 er det stort avvik mellom vekst målt i løpende priser og i faste priser
- Dersom prognosene slår til, oppfatter vi dette som en gunstig utvikling, gitt høyt kapasitetspress i markedet i de siste årene

Produksjon i det skandinaviske entreprenørmarkedet

Prosentvis endring fra foregående år, løpende priser

	2021	2022	2023	2024
Norge	3 %	10 % (6 %)	2 % (1 %)	3 %
Sverige	4 %	19 % (15 %)	-1 % (-2 %)	-4 %
Danmark	0 %	0 % (0 %)	-6 % (2 %)	8 %
Skandinavia	2 %	11 % (8 %)	-1 % (0 %)	1 %
<i>Skandinavia, faste priser</i>	-2 %	3 % (0%)	-4 % (-2 %)	-1 %