

■ ■
■ **Søkertall 2021 til Vg1, Vg2,
læreplass, fagskoler,
høyskoler og universitet**



Søkertall til Vg1, Vg2 og læreplass innen utdanningsprogrammet bygg- og anleggsteknikk

Om årets søkertall generelt



- Det er 1000 flere søkere til yrkesfag enn studieforberevende på Vg1
- Søkerandelen til yrkesfag varierer fra 61 prosent i Møre og Romsdal til 27 prosent i Oslo
- 900 flere søker læreplass
- Flere jenter søker seg til de guttedominerte utdanningsprogrammene bygg- og anleggsteknikk, og teknologi- og industrifag.

Om årets søkertall til BA



- Det er 60 flere jenter som søker seg til Vg1 BA ift. 2020
- Søkningsen til både Vg1 og til læreplass har gått opp i 2021
- Det er 45 flere søkere til Vg1 BA nasjonalt ift. 2020
- Det er 60 flere søkere til læreplass nasjonalt ift. 2020

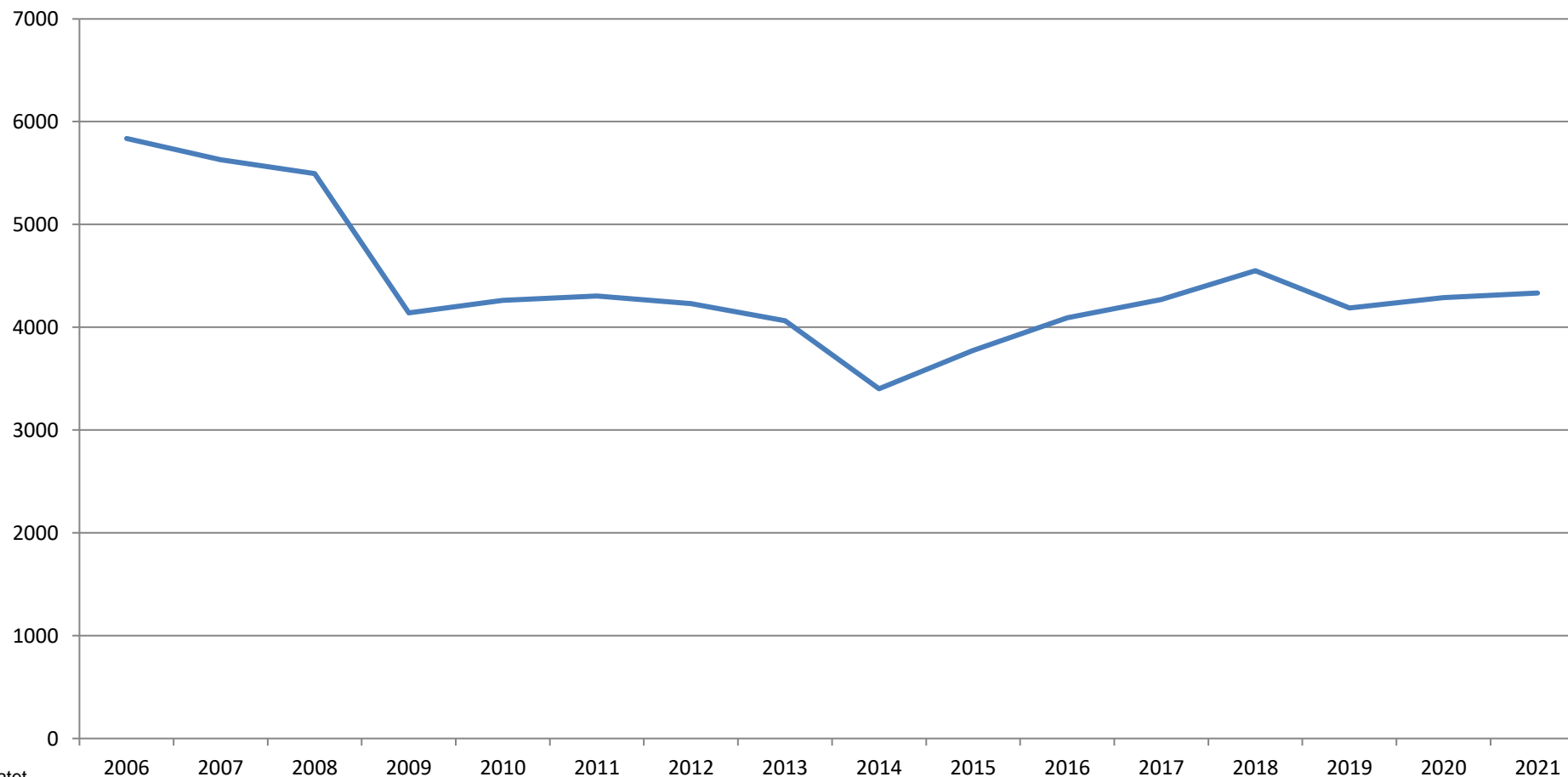
Søkertall Vg1 Bygg- og anleggsteknikk

-
- 2006: 5836
 - 2007: 5630
 - 2008: 5494
 - 2009: 4141
 - 2010: 4261
 - 2011: 4304
 - 2012: 4229
 - 2013: 4062
 - 2014: 3401
 - 2015: 3774
 - 2016: 4092
 - 2017: 4269
 - 2018: 4550
 - 2019: 4188
 - 2020: 4289
 - 2021: 4334 (per 18. mars 2021)



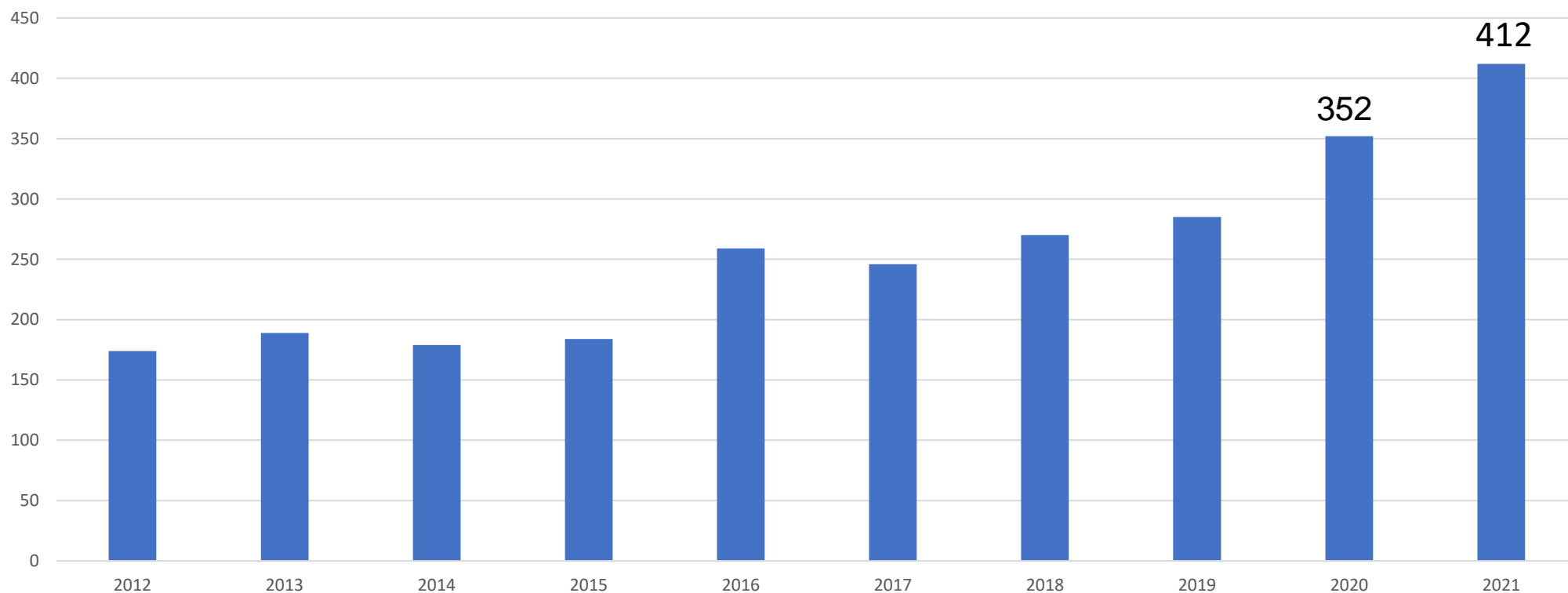
Søkere Vg1 2006 - 2021

Søkning til Vg1 Bygg- og Anleggsteknikk 2006-2021:



Antall jenter som søker Vg1 BA 2012-2021

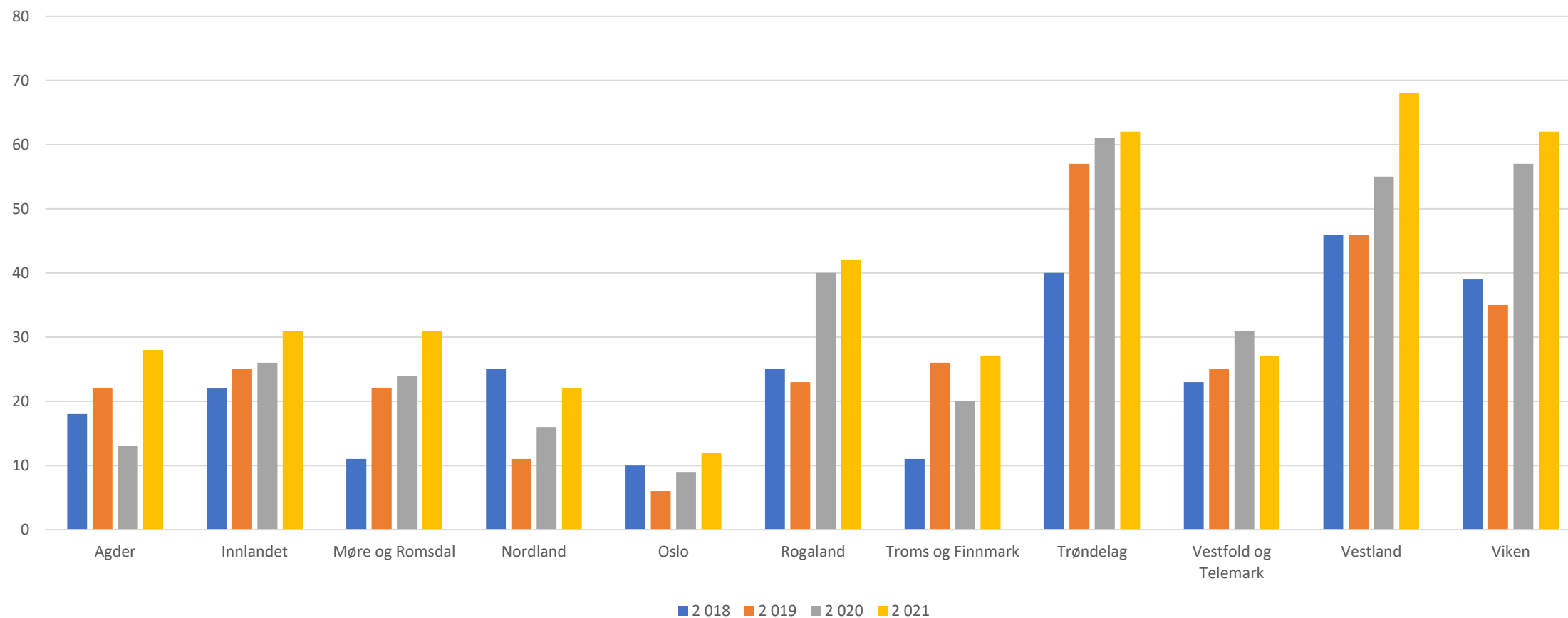
Antall jenter som søker Vg1 BA 2012-2021



Fylkesvis oversikt over kvinnelige søkere

(Sammenlignbare tall fra 2018 og 2019 er omregnet fra tidligere fylker til nye)

Fylkesvis oversikt kvinnelige søkere Vg1 BA 2018 - 2021



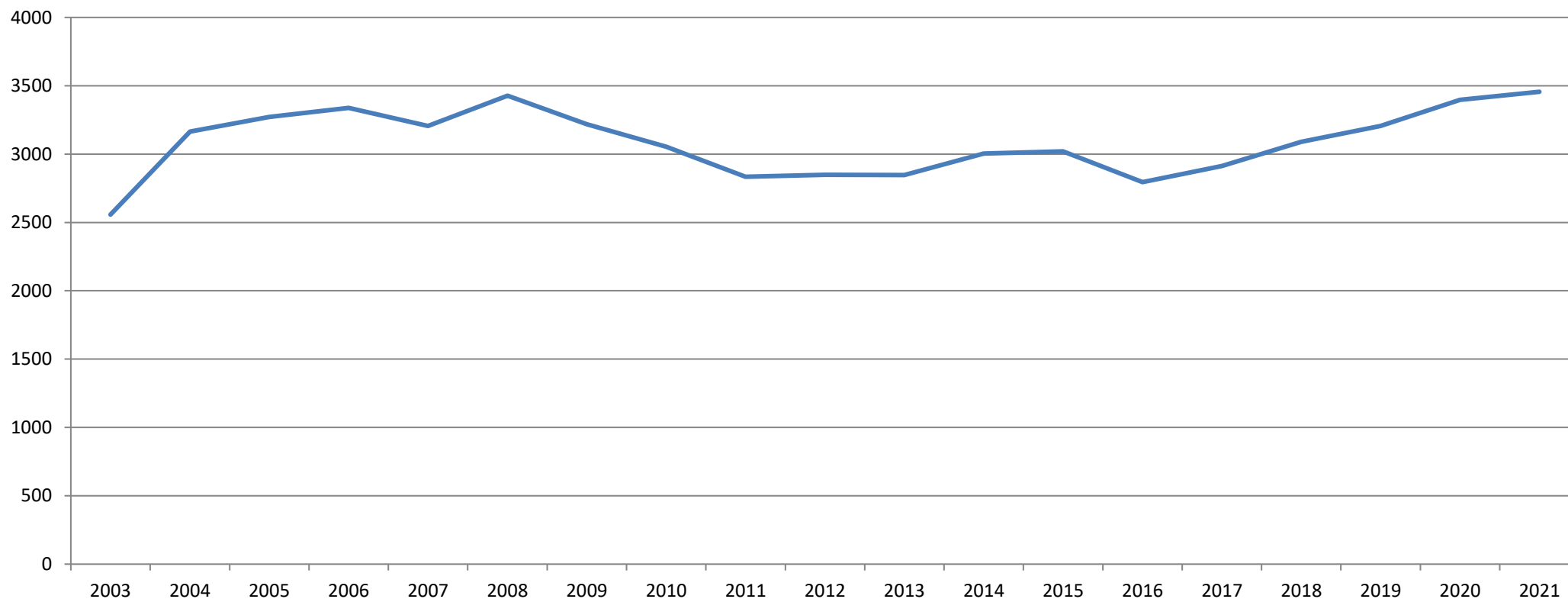
Søkertall Vg2 i 2021

-
- **Vg2 Betong og mur: 298**
 - **Vg2 Tømrer: 2132**
 - **Vg2 Anleggsteknikk: 1179**

Søkere til læreplass innen bygg- og anleggsteknikk 2006-2021

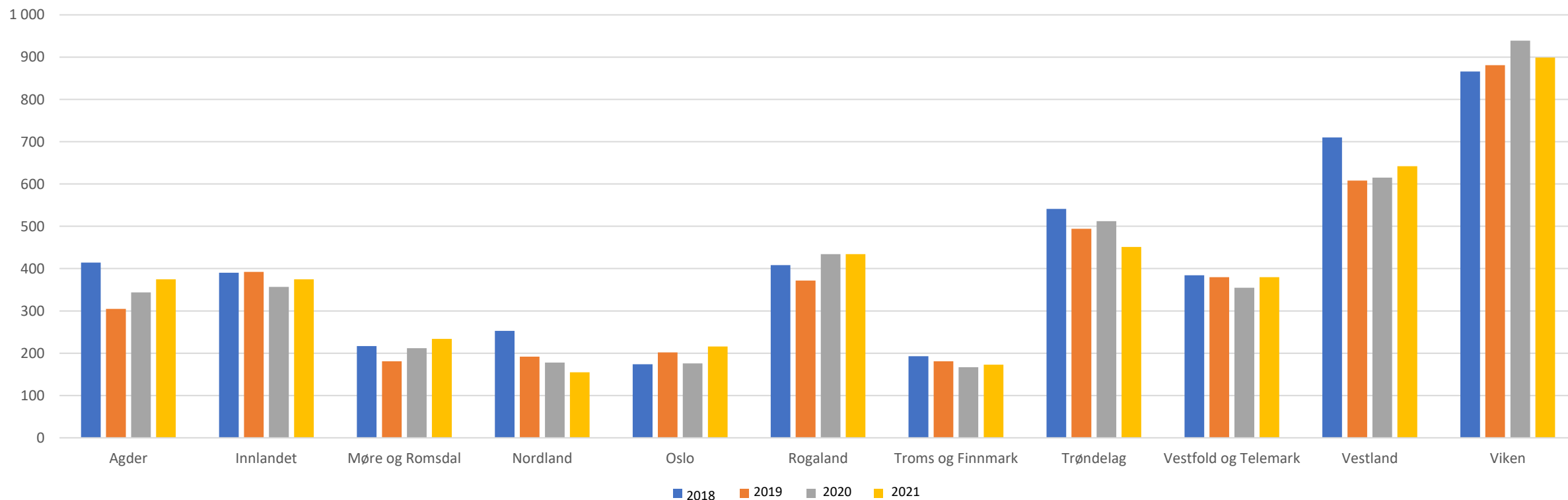
-
- 2006: 3339
 - 2007: 3206
 - 2008: 3428
 - 2009: 3218
 - 2010: 3055
 - 2011: 2834
 - 2012: 2849
 - 2013: 2847
 - 2014: 3004
 - 2015: 3021
 - 2016: 2795
 - 2017: 2913
 - 2018: 3090
 - 2019: 3206
 - 2020: 3397
 - 2021: 3457 (per 18. mars 2021)

Søkere til læreplass i BA 2003 - 2021



Fylkesvise søker tall Vg1 BA 2018-2021

Regionsoversikt søkere Vg1 BA 2018 - 2021. Sammenlignbare tall fra 2018 og 2019 er omregnet fra tidligere fylker som nå er blitt sammenslått.



Søkertall til Høyere yrkesfaglig utdanning (fagskoler)

Om årets søkertall (1/4)



Nøkkeltall for søking til fagskoler:

- Det er i år registrert 12.806 søkere. Ift. 2020 (9319) er økningen på 37,4 %.
- Antall studieplasser har økt med 48,1 %, fra 8 817 studieplasser i 2020 til 13 061 plasser i årets opptak.
- Det utlyses i år 494 studier gjennom Samordna opptak. I 2020 var det 318 studier.
- Det er i år 27 fagskoler som tar del i samordnede opptaket, mot 30 i 2020.

Om årets søkertall (2/4)



En stor del av økningen i søkertall skyldes at langt flere studier lyses ut gjennom Samordna opptak for fagskoler i år – 494 studier i 2021, mot 318 i fjor. I fagskoleopptaket er det flest førstevalgssøkere til utdanningsområdene Teknologiske fag (6 559) og Helsefag (3 323).

Fagskolene tilbyr flere nettbaserte studier i år. Det er 72,1 % økning i antall studieplasser på nettbaserte studier, og antall førstevalgssøkere til nettbaserte studier har økt fra 2 585 søkere i fjor, til 4 419 søkere i år – en økning på 71 %.

Kvinneandelen blant søkerne til høyere yrkesfaglig utdanning har økt fra 31,8 % i 2020 til 36,9 % i 2021.

Om årets søkertall (3/4)



Samordna opptak konstaterer at veksten i søkertall er størst for søkere over 30 år både til fagskoler, universiteter og høyskoler. Det er samtidig færre 18- og 19-åringer som søker sammenlignet med i fjor.

Samordna opptak har ingen fasit på hvorfor folk søker som gjør i 2021, men korona-pandemien kan være en medvirkende årsak.

Om årets søkertall (4/4)

Nøkkeltall for søking til Teknologiske fag:

Utdanningsområdet med flest studier, planlagte studieplasser, søkere og antall førstevalgssøkere:

- 194 studier innenfor utdanningsområdet (opp fra 187 i fjor).
- 5 844 planlagte studieplasser (opp fra 5 421 i fjor). Dette utgjør 44,7 % av alle studieplasser utlyst gjennom Samordna opptak (ned fra 55,9 % i fjor).
- 6 885 søkere har søkt til minst ett studium (opp fra 5 896 søkere i fjor). Dette tilsvarer 53,8 % av den totale søkermassen (ned fra 62,5 % i fjor).
- 6 559 søkere har valgt et studium innenfor utdanningsområdet som sitt førstevalg (opp fra 5 679 i fjor). Dette tilsvarer 51,2 % av alle søkere (ned fra 60,7 % i fjor).
- 1,1 førstevalgssøkere per utlyst studieplass (opp fra 1,0 i fjor).

Søkning til utdanninger innen teknologiske fag

Utdanningstype	Planlagte studieplasser			Søkere førstevalg		
	2020	2021	Endring 2020-2021	2020	2021	Endring 2020-2021
BYGG OG ANLEGG	1 568	1 870	19,3%	1 564	1 897	21,3%
ELEKTRO	1 553	1 708	10,0%	1 541	1 702	10,4%
ANNET	287	302	5,2%	1 208	1 450	20,0%
MARITIM	582	605	4,0%	675	758	12,3%
TEKNIKK	905	1 151	27,2%	516	570	10,5%
PETROLEUM	168	208	23,8%	175	182	4,0%
Totalt	5 063	5 844	15,4%	5 679	6 559	15,5%

Yrkesdykking
(Annet)

Høgskulen på
Vestlandet

24
studieplasser

138 førstevalgs-
søkere

Søkertall til høyskoler og universitet

Om årets søkertall (1/3)



Nøkkeltall for søking til høyskoler og universitet:

- 154 088 søkere mot 150 784 i fjor
- 3 304 flere søkere i år enn i fjor. Dette tilsvarer en økning på 2,2 %.
- 61 673 studieplasser mot 58 513 i april i fjor, det vil si 3 160 flere studieplasser.
- 2,5 søkere per studieplass mot 2,6 søkere per studieplass i fjor
- 1324 studier
- 27 læresteder

Om årets søkertall (2/3)



Nøkkeltall for søking til høyskoler og universitet, kjønnsbalanse:

I 2021 har 91 732 kvinnelige søkere og 62 356 mannlige søkere søkt opptak til grunnstudier ved universiteter og høyskoler gjennom Samordna opptak.

Dette utgjør en kvinneandel på 59,5 %. På samme tid i fjor var det registrert 89 473 kvinnelige og 61 311 mannlige søkere, noe som utgjorde en kvinneandel på 59,3 %. Dermed er det i år en økning i antall kvinnelige søkere på 2,5 %.

Om årets søkertall (3/3)

Nøkkeltall for søking til Teknologiske fag:

Ved årets opptak har 19,1 % av alle søkere minst ett teknologistudium på sin søknad, og 9,7 % av alle søkere har et studium innenfor utdanningsområdet som sitt førstevalg.

Til teknologiske fag er det i år samlet sett registrert 15 005 førstevalgssøkere (opp fra 14 398 i fjor) til 6 608 planlagte studieplasser (opp fra 6 264 i fjor). Dette tilsvarer en prosentvis økning i antall førstevalgssøkere på 4,2 %, og en prosentvis økning i planlagte studieplasser på 5,5 %.

Søkning til teknofag 2020 - 2021

Utdanningsområde og -type	Planlagte studieplasser			Søkere førstevalg		
	2020	2021	Endring 2020-2021	2020	2021	Endring 2020-2021
TEKNO - SIVING	2 090	2 356	12,7%	5 591	5 711	2,1%
TEKNO - INGENIØR	3 388	3 451	1,9%	5 439	5 541	1,9%
TEKNO - ARKITEKT	140	160	14,3%	1 498	1 672	11,6%
TEKNO - ANNET	456	466	2,2%	1 407	1 479	5,1%
TEKNO - MARITIM	190	175	-7,9%	463	602	30,0%
Totalt	6 264	6 608	5,5%	14 398	15 005	4,2%

Søkning til integrert master i teknologi (Siving)

- Utdanningstypen «siving» består av 5-årige integrerte masterstudier innenfor teknologi (tidligere sivilingeniørstudier). For tredje år på rad ser vi at denne utdanningstypen har flest førstevalgssøkere innenfor teknologiske studier etter en 6-årig periode der treårige ingeniørstudier hadde flere førstevalgssøkere.

I år er det:

- Registrert 5 711 førstevalgssøkere (opp fra 5 591 i fjor) til 2 356 studieplasser (opp fra 2 090 i fjor).
- Det er en økning i antall førstevalgssøkere på 2,1 % fra i fjor. Dette tilsvarer 120 flere førstevalgssøkere.
- Det i år en økning i planlagte studieplasser på 12,7 % sammenlignet med i fjor. Dette tilsvarer 266 flere studieplasser.
- Det er ved årets opptak 2,4 førstevalgssøkere per studieplass. I fjor var det 2,7 førstevalgssøkere per studieplass.

Søkning til ingeniør (Bachelor)

- Utdanningstypen «Ingeniør» består av treårige bachelorstudier innenfor teknologiske fag. For tredje år på rad ser vi at denne utdanningstypen har nest flest førstevalgssøkere innenfor teknologiske fag.

I år er det:

- Registrert 5 541 førstevalgssøkere (opp fra 5 439 i fjor) til 3451 studieplasser (opp fra 3 388 i fjor).
- Det er en prosentvis økning i antall førstevalgssøkere på 1,9 % sammenlignet med fjoråret. Dette tilsvarer 102 flere førstevalgssøkere enn i fjor.
- Det er en økning i planlagte studieplasser på 1,9 % sammenlignet med i fjor. Dette utgjør en økning på 63 studieplasser sammenlignet med i fjor.
- Det er som i fjor 1,6 førstevalgssøkere per studieplass.